

tiles  
colors  
passion

**ESAMARINE**

 TONALITE



**Petrolio ESA17PE**  
16,2x18,5 . 6.4"x7.3"



# ESAMARINE

FORMATI  
SIZES



16,2x18,5 . 6.4"x7.3"

COLORI  
COLOURS

VERDE

PETROLIO

BLU

BIANCO



SPESSORE  
THICKNESS



TECNOLOGIA  
TECHNOLOGY

**Gres smaltato Cat. BIII**  
Glazed ceramic Cat. BIII



VERDE

PETROLIO

	16,2x18,5 . 6.4"x7.3"	<b>ESA17VE</b>	<b>ESA17PE</b>
---	-----------------------	----------------	----------------



BLU

BIANCO

	16,2x18,5 . 6.4"x7.3"	<b>ESA17BL</b>	<b>ESA17BI</b>
---	-----------------------	----------------	----------------

### IMBALLI PACKAGING

Formato Size	Spessore/mm Thickness/mm	Pezzi/Scatola Pieces/Box	m <sup>2</sup> /Scatola Sq.Mt/Box	Scatole/Pallet Box/Pallet	m <sup>2</sup> /Pallet Sq.Mt/Pallet	kg/m <sup>2</sup> Kg/Sq.Mt
16,2x18,5 . 6.4"x7.3"	<b>8,5</b>	<b>22</b>	<b>0,50</b>	<b>100</b>	<b>50,00</b>	<b>15,00</b>

### PROCEDURA PER LA POSA PROCEDURE FOR THE LAYING

Al fine di prevenire qualunque tipo di problema connesso alla natura dello smalto utilizzato per ottenere la caratteristica finitura "craquelé", la collezione Esamarine deve essere trattata come descritto qui di seguito:

- 1 . posare le piastrelle;
- 2 . utilizzare esclusivamente un sigillante cementizio bianco;
- 3 . pulire accuratamente le piastrelle con un prodotto non acido (ad esempio Fila Cleaner);
- 4 . una volta che le piastrelle sono pulite ed asciutte stendere su di esse uno strato uniforme di prodotto protettivo (ad esempio Fila MP90).

In order to avoid any problem connected with the nature of the glaze used to obtain the typical "craquelé" finish, Esamarine collection must be treated as follows:

- 1 . lay down the tiles;
- 2 . apply only white cementitious grout;
- 3 . clean well the tiles with a non-acid product (such as Fila Cleaner);
- 4 . once tiles are clean and dry lay an uniform coat of protector (such as Fila MP90).





Bruciato STE40BR  
7x40 . 2.7"x16"

# STEK

FORMATI  
SIZES



7x40 . 2.7"x16"

COLORI  
COLOURS

VERDONE

BLU

AZZURRO

ACQUAMARINA

BRUCIATO

BIANCO

GRIGIO

NERO




SPESSORE  
THICKNESS



TECNOLOGIA  
TECHNOLOGY

Gres smaltato Cat. Bill  
Glazed ceramic Cat. Bill



VERDONE

BLU



7x40 . 2.7"x16"

**STE40VE**

**STE40BL**



AZZURRO

ACQUAMARINA



7x40 . 2.7"x16"

**STE40AZ**

**STE40AC**



BRUCIATO

BIANCO



7x40 . 2.7"x16"

**STE40BR**

**STE40BI**



GRIGIO

NERO



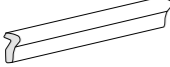





7x40 . 2.7"x16"

**STE40GR**

**STE40NE**



PEZZI SPECIALI  
SPECIAL TRIMS

	<b>Terminale</b> 3,5x40 . 1.4"x16"		<b>Ang. Esterno Terminale</b> 2x3,5 . 0.8"x1.4"		<b>Ang. Specchio Terminale</b> 3,5x3,5 . 1.4"x1.4"
	<b>Matita</b> 1,5x40 . 0.6"x16"		<b>Ang. Est. Matita</b> 1,5x1,5 . 0.6"x0.6"		
	<b>Profilo Jolly</b> 1,5x40 . 0.6"x16"		<b>Ang. Profilo Jolly</b>		

Pezzi speciali a richiesta su tutti i colori della gamma.

Special Trims on request on all the colours of the range.

IMBALLI  
PACKAGING

Formato Size	Spessore/mm Thickness/mm	Pezzi/Scatola Pieces/Box	m <sup>2</sup> /Scatola Sq.Mt/Box	Scatole/Pallet Box/Pallet	m <sup>2</sup> /Pallet Sq.Mt/Pallet	kg/m <sup>2</sup> Kg/Sq.Mt
7x40 . 2.7"x16"	9	36	1,00	72	72,00	15,50

PROCEDURA PER LA POSA  
PROCEDURE FOR THE LAYING

Al fine di prevenire qualunque tipo di problema connesso alla natura dello smalto utilizzato per ottenere la caratteristica finitura "craquelé", la collezione Stek deve essere trattata come descritto qui di seguito:

- 1 . posare le piastrelle;
- 2 . utilizzare esclusivamente un sigillante cementizio bianco;
- 3 . pulire accuratamente le piastrelle con un prodotto non acido (ad esempio Fila Cleaner);
- 4 . una volta che le piastrelle sono pulite ed asciutte stendere su di esse uno strato uniforme di prodotto protettivo (ad esempio Fila MP90).

In order to avoid any problem connected with the nature of the glaze used to obtain the typical "craquelé" finish, Stek collection must be treated as follows:

- 1 . lay down the tiles;
- 2 . apply only white cementitious grout;
- 3 . clean well the tiles with a non-acid product (such as Fila Cleaner);
- 4 . once tiles are clean and dry lay an uniform coat of protector (such as Fila MP90).



 **Blu STE40BL**  
7x40 . 2.7"x16"



via A. Costa 4/8  
40019 Sant'Agata Bolognese (BO) ITALY  
telefono +39 051 957 253  
fax +39 051 957 650  
info@tonalite.it  
[www.tonalite.it](http://www.tonalite.it)