


Shibusa



Shibusa

Nella serie Shibusa Tonalite propone una scala cromatica di 16 colori in un unico formato 5×15 cm. Una bellezza semplice e minimal arricchita da colori eleganti e raffinati. Le linee pulite, essenziali, e la superficie piatta e opaca conferiscono alla piastrella un aspetto contemporaneo e minimalista.

In the Shibusa series, Tonalite offers a palette of 16 colours in a single size, 5×15 cm. Simple and minimal beauty is enriched with elegant, refined colours. Clean, simple lines and a flat matt surface give the tile a contemporary minimalist look.

Shibusa

1 formato/size



5x15 2"x6"

Tecnologia/Technology

Gres porcellanato Cat. BIa/Glazed Porcelain Tiles Cat. BIa

16 colori matt/matt colours



Shibusa

Azzurro SHI05AZ
5x15 2"x6"



Shibusa

Foresta SHI05FO
5x15 2"x6"






Oltremare



SHI05OL
5x15 2"x6"



Navy Blue



SHI05NB
5x15 2"x6"



Denim



SHI05DE
5x15 2"x6"



Terra




SHI05TE
5x15 2"x6"



Foresta



SHI05FO
5x15 2"x6"



Petrolio




SHI05PE
5x15 2"x6"



Azzurro



SHI05AZ
5x15 2"x6"



Menta



SHI05ME
5x15 2"x6"



Verdino



SHI05VE
5x15 2"x6"



Crema



SHI05CR
5x15 2"x6"



Cipria




SHI05CI
5x15 2"x6"




Lavanda



SHI05LA
5x15 2"x6"



SHI05GH
5x15 2"x6"



SHI05FU
5x15 2"x6"



SHI05CA
5x15 2"x6"



SHI05BI
5x15 2"x6"

Imballaggi/Packaging

Formato Size	Spessore/mm Thickness/mm	Pezzi/Scatola Pieces/Box	m ² /Scatola Sq.Mt/Box	Scatole/Pallet Box/Pallet	m ² /Pallet Sq.Mt/Pallet	kg/Pallet ² Kg/Pallet
5x15 2"x6"	8,5	78	0,585	125	73,125	1282

Caratteristiche/Features

La serie “Shibusa” è prodotta in gres porcellanato e appartiene al Gruppo BIA (norma UNI EN 14411) della normativa europea vigente. Inoltre le piastrelle rispondono ai requisiti imposti dal marchio CE.

“Shibusa” collection is made of glazed porcelain tiles and belongs to the BIA group (Rule EN 14411). Moreover these tiles fulfil the necessary qualifications requested by the CE brand.

Avvertenze/Warnings

Questa collezione si ispira alle piastrelle tradizionali fatte a mano e per questa ragione presenta differenze dimensionali tra i pezzi (sia in lunghezza che in larghezza). Queste differenze conferiscono carattere, senso di artigianalità ed elevato valore estetico. Consigliamo di posare i pezzi avvicinandoli e distanziandoli in modo che creino la fuga ideale e che il risultato sia di conseguenza armonico.

This collection reproduces traditional hand made tiles, this is the reason why there are slight dimensional differences between pieces (variable lengths and widths), which are part of the intended aesthetic. As a result, these diversities give the character, craftsman feeling and high aesthetic value. We recommend to lay the pieces by bringing them closer and spacing them so that they create the ideal joint and the result is harmonious.



via A. Costa 4/8
40019 Sant'Agata Bolognese (BO) ITALY
telefono +39 051 957 253
fax +39 051 957 650
info@tonalite.it
www.tonalite.it

follow us      
& share with #tonalitetile